

# 1 VALVES ÉLECTRONIQUES

## 1.1 À quoi ça sert ?

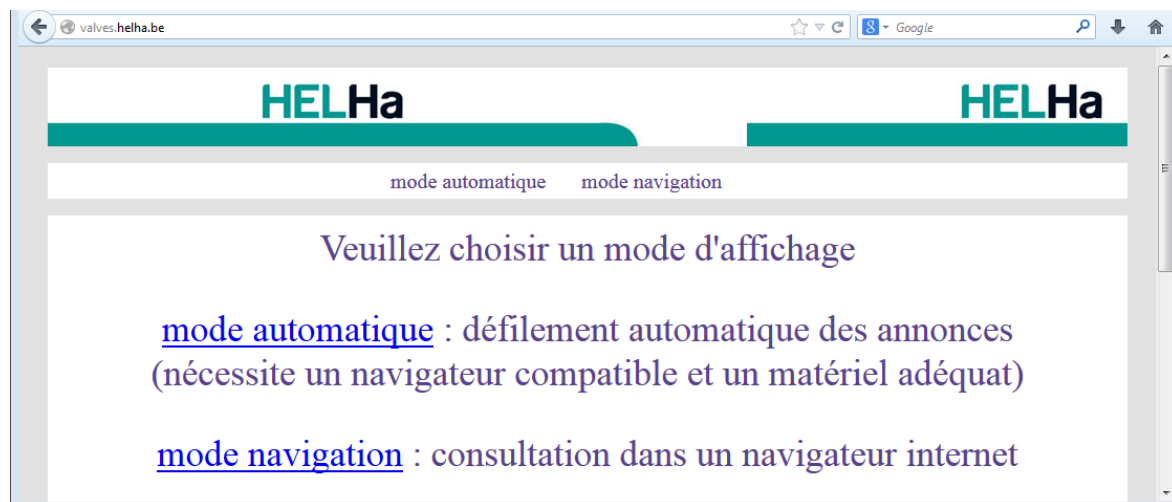
Certaines implantations de la Haute École Louvain en Hainaut disposent d'un système d'affichage de valves électroniques.

Il s'agit en fait d'écrans TV diffusant en continu les informations disponibles également via le web. (NB : l'affichage en mode automatique nécessite un navigateur compatible).

## 1.2 Consultation web

L'accès à l'espace web des valves électroniques peut se faire via n'importe quel navigateur commun (Firefox, IE...). Le site est accessible via le portail d'accueil étudiants (<http://student.helha.be>) ou en tapant directement l'adresse <http://valves.helha.be> dans la barre d'adresse du navigateur.

## 1.3 Sélection du mode



Le mode automatique permet un défilement de toutes les annonces sélectionnées ainsi qu'une mise à jour automatique en cas d'ajout de nouvelles informations. Ce mode est pertinent sur les écrans disposés dans les couloirs des implantations

Le mode navigation permet de « surfer » plus facilement entre les différentes rubriques des valves.

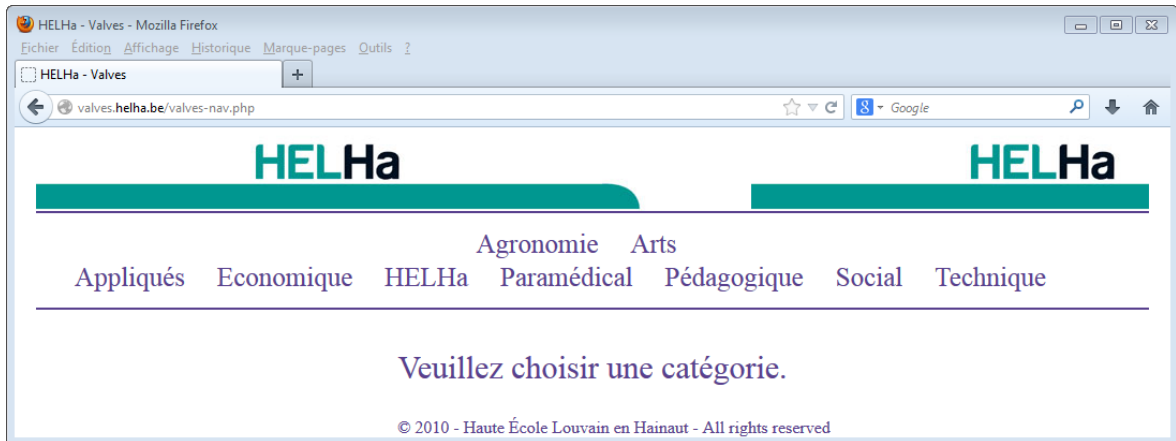
## 1.4 Rubriques

Les annonces sont réparties dans différentes rubriques qui correspondent à 2 niveaux de classement :

- ✓ Les catégories d'enseignement (Agronomie, Arts appliqués, Économique, Paramédical, Pédagogique, social, Technique ainsi que la HELHa dans son ensemble).
- ✓ Les implantations avec leurs départements respectifs.

Que ce soit en mode automatique ou en mode navigation, il y a lieu de passer par ces deux étapes de sélection pour choisir les annonces à afficher.

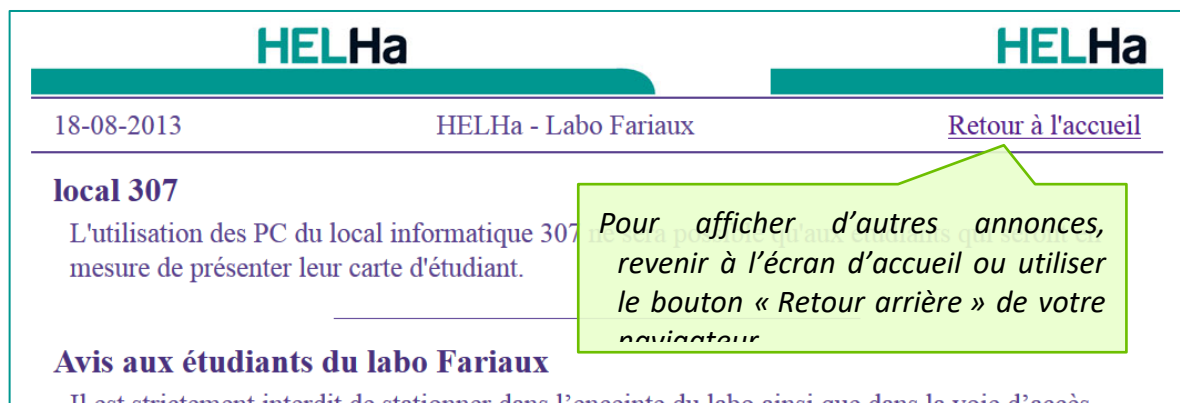
#### 1.4.1 Sélection de la catégorie



#### 1.4.2 Sélection de l'implantation/département\*



\*Dans l'exemple, la liste des implantations/départements disponibles dans la catégorie Technique.



N.B. : un autre système de valves sera prochainement mis en œuvre sur la plateforme connectED.